

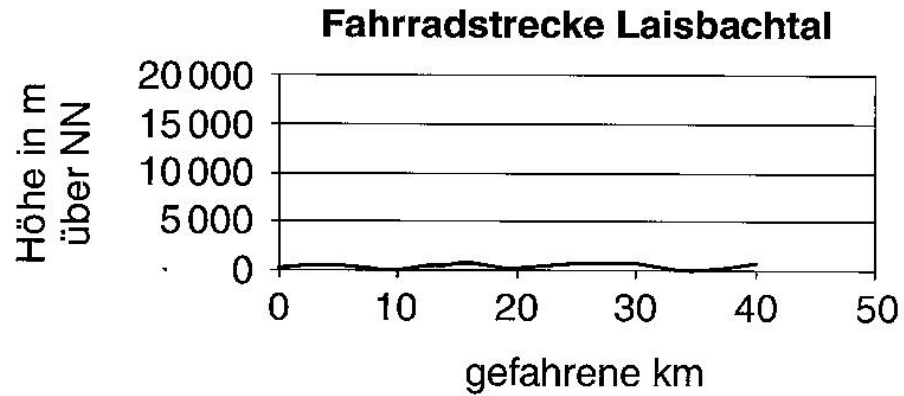


## Irreführende Diagramme

## Statistik



*In einem Bezirk ist die Anzahl der Schreiner-/Tischler-Betriebe von 1975 bis 1985 auf 60 % abgesunken.*



gefahrne Kilometer	0	5	10	15	20	25	30	35	40
Höhe in m über NN	150	400	110	650	190	750	750	120	690